


(*^o^*)

防撞網



家裏有孩子 / 長者的話，
防撞網能保護他們！



柔軟的水果網可當作
防撞網使用哦~



防撞網

由水果網變成防撞網 - 製作方法

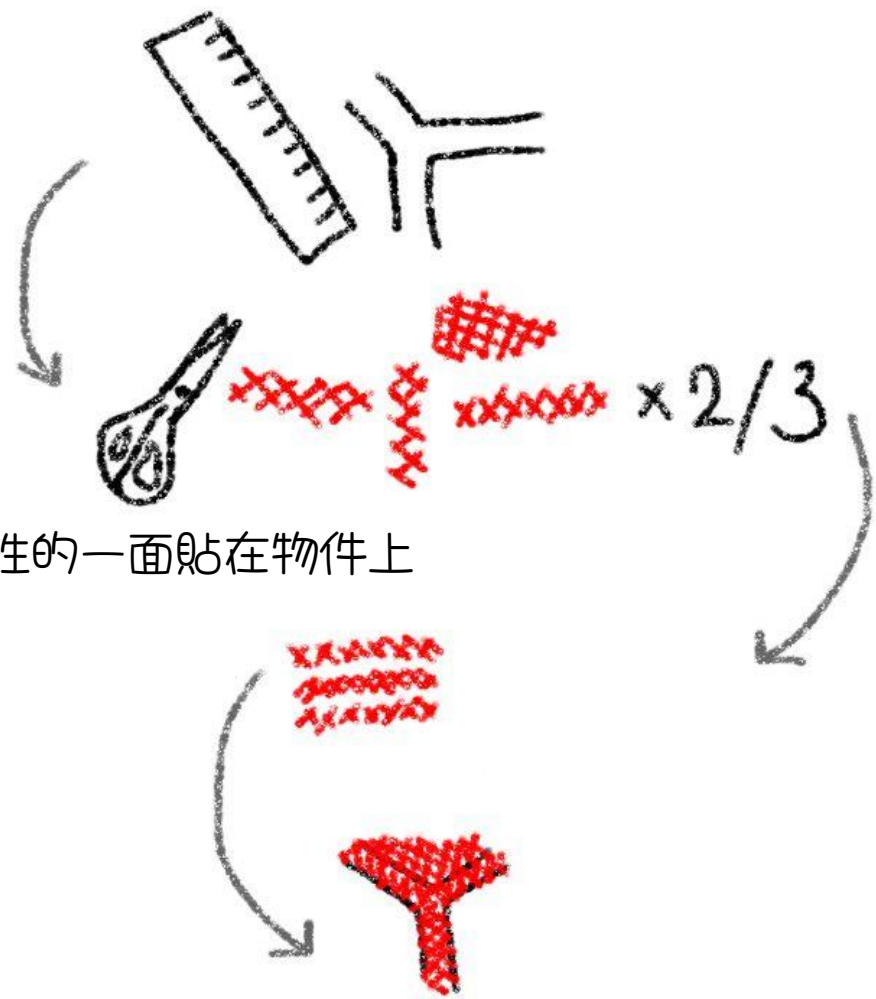
1. 量度打算放防撞網的範圍
2. 把水果網剪成量度好的大小, 剪兩-三套
3. 把同款的網都疊起, 再用雙面膠紙貼實*
4. 在網的其中一面貼上雙面膠紙, 再把有黏性的一面貼在物件上

*貼的時候盡量把網子的洞蓋住

防撞網的作用：

與防撞膠相似, 防撞網是用來預防我們

在碰到硬的物品後受傷



防撞網

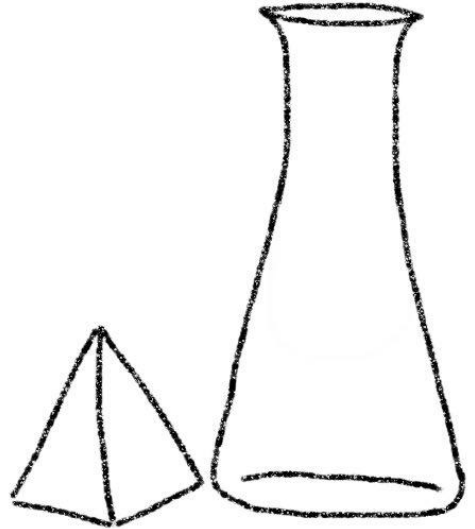
誰會使用？

家裏有老有少的人，因為防撞網能避免活潑好動的孩子和行動不便的長者弄傷


就算家裏沒有孩子 / 長者，大家也可以用防撞網來包著鋒利 / 容易破碎的傢俱

使用範圍：

家、幼稚園、老人院。。。



防撞網



為何會想到這個再造方案？

我之前到朋友家作客時，為了保護剛出生的弟弟，她家裏滿是防撞膠。水果網的質地柔軟，所以我認為可以當作防撞網使用。因為水果網較為薄身和有洞子，用水果網製作防撞網時要盡量把幾張網疊在一起，使製成品更安全。

材料的來源和製成品出處

在超市 / 市場 / 住宅大廈附近可設收集箱收集水果網，其他材料（剪刀和雙面膠紙）需自行購買。製成品可以在網上的買賣平台售出。

防撞網

可持續性：



我認為製作材料並不昂貴，而且製作過程也不複雜，所以我有能力實踐這個解決方法。水果網的顏色並不統一，除了常見的白色，還有紅、黃、綠、等顏色。我們可以利用這個特色做出七彩繽紛的防撞網，吸引顧客。

因為現在還處於構思階段，我不敢保證這個方案能順利實行，也不敢擔保大眾會喜歡。但能確定的是，這件產品絕對能給予水果網新的意義和生命，從而保護我們的地球。